

Nouveauté
2023



COMBI POOL®

Baignoire de relaxation et d'accouchement

25 ans d'expérience ont permis d'établir de nouvelles normes en matière d'ergonomie et d'hygiène.

Comme son nom l'indique, notre objectif était de combiner les avantages et les possibilités d'une baignoire d'accouchement avec ceux d'une grande baignoire de relaxation, sans dépasser une taille qui ne rentrerait dans aucune salle d'accouchement. En écoutant les recommandations des sages-femmes, et des spécialistes depuis de nombreuses années, nous avons pu en tenir compte lors du développement de cette nouvelle baignoire d'accouchement.



Avantages



- Nombreuses positions d'accouchement possibles
- Forme ergonomique
- Corde de maintien pour le soutien à la naissance



- Ambiance chaleureuse grâce à l'éclairage intégré
- Vidange rapide grâce à un ensemble de drains ØDN 100
- Amélioration de l'accès de la sage-femme à la future maman
- Conception sans raccord - aucun point de rétention des bactéries et des virus.



- Le bord incliné de la baignoire permet aux projections d'eau de refluer.
- Becs de remplissage adaptables avec le système de filtre terminal

La hauteur extérieure de la Combi Pool, d'environ 750 mm, donne aux sages-femmes un bon accès à la future mère.

Le nettoyage de la baignoire est également plus facile par rapport aux baignoires d'accouchement plus profondes.

Le nouveau design permet d'obtenir un volume d'eau interne plus élevé, malgré le côté inférieur de la baignoire. L'abdomen de la future maman est ainsi agréablement recouvert d'eau.



La marche d'entrée offre la possibilité d'une autre position assise. Elle peut également être utilisée comme position intermédiaire pour entrer et sortir de la baignoire, afin d'éviter de solliciter inutilement le système cardiovasculaire.


La zone de tête surélevée, invite la parturiente à s'incliner, et offre un maintien sûr.




Les marches d'accès spacieuses permettent aux futures mamans d'accéder en toute sécurité à la CombiPool®. Grâce aux roues intégrées, l'escalier est mobile et, grâce à leur forme encastrée sous le bord de la baignoire, il ne peut pas basculer.



La porte de service est cachée par l'escalier, mais elle offre une bonne accessibilité pour l'entretien.




L'éclairage multicolore en dessous de la baignoire donne à la salle d'accouchement une atmosphère agréable.




Surface antidérapante pour une entrée sûre.

Le flexible de douche entièrement intégré permet aux sages-femmes d'accéder parfaitement à la future mère, sans risque de blessure causée par des éléments saillants.

Surface antidérapante sur la marche intérieure pour une entrée sûre.



Les éclairages immergés à LED multicolores permettent à la sage-femme de détecter les premiers saignements, et de créer une atmosphère agréable.



Le vidage de 100 mm en option permet une vidange d'urgence en moins d'une minute.



Le bord large et incliné de la baignoire permet à la parturiente de s'appuyer dessus de manière détendue, et d'entrer en même temps dans la baignoire.



Le robinet double est amovible et peut être complété, en option avec des filtres PALL. Il est commandé par le système de commande Viega® entièrement intégré avec affichage numérique et un large choix de fonctions.

Nombreuses positions possibles grâce à la marche d'entrée



Prise en main sûre grâce aux poignées





Les poignées intégrées permettent la fixation d'une liane de maintien. Ici, une approche complètement différente est utilisée : La liane de maintien est utilisée et placée à l'intérieur de la baignoire. La future maman peut ainsi se pencher sur la liane avec toute sa force et trouver la position d'accouchement optimale et un soutien maximal.

La baignoire Combi Pool® est idéale pour pratiquer un accouchement dans l'eau. La naissance dans l'eau est plus douce et moins traumatisante pour le bébé qui passe par un environnement liquide intermédiaire.

L'eau chaude a un effet relaxant et antidouleur qui facilite et accélère le travail. Pas de péridurale possible, mais certaines études ont montré que l'accouchement dans l'eau nécessite moins de recours à l'épisiotomie, et raccourcit la durée de l'accouchement.

Ainsi, de cette façon, il y a plus de chances que la naissance se déroule de façon physiologique et nécessite moins d'interventions médicales.



Caractéristiques Techniques			
Référence	Combi Pool®	Largeur du bord	100mm
Hauteur	750 mm	Eau	HW + CW 3/4"
Longueur	1 822mm	Raccordement	1/2"
Largeur	1 544mm	Trappe de service	500x500mm
Capacité	280-510L	Plateforme d'escalier	964 x 806 x 1 455mm
Profondeur (eau)	310-500mm	Poids Plateforme de l'escalier	Ca.30kg
Poids (vide)	120kg	Certification	CE