

# Emergo

Chariot pour le transport  
des patients



## Le chariot brancard polyvalent EMERGO pour

- le transport
- les urgences
- le réveil
- les procédures mineures

### Léger et maniable, fiable et sûr

La grande maniabilité du chariot brancard EMERGO et ses mesures bien pensées pour l'environnement permettent un déplacement régulier et agréable. La cinquième roue directionnelle en option permet d'améliorer encore sa maniabilité dans les espaces étroits. Les nouvelles poignées directionnelles réglables en hauteur assurent une position de travail encore plus ergonomique à l'accompagnant durant le transport du patient.

Emergo est conçu pour bien supporter les soins des services d'urgence. Le lit-civière peut supporter un poids maximum de 225 kilos, ce qui lui assure une résistance fiable, même avec des patients de fort poids. Les réglages de l'Emergo sont conçus pour être le plus pratiques possible, même dans des situations exigeant une grande rapidité. Toutes les fonctions du lit-civière sont simples et faciles à commander. Les barrières s'abaissent sans effort et il est simple et sûr d'utiliser des positions de soins comme Trendelenburg par exemple.

Équipement totalement modulable



Réglages clairement identifiables

Charge acceptée de 225 kg

#### Cinquième roulette 6595

La cinquième roue est disponible avec:

10000 6595	roues design diam 150 mm
10000 6597	roues design diam 200 mm
10000 6590	roues standards diam 150 mm

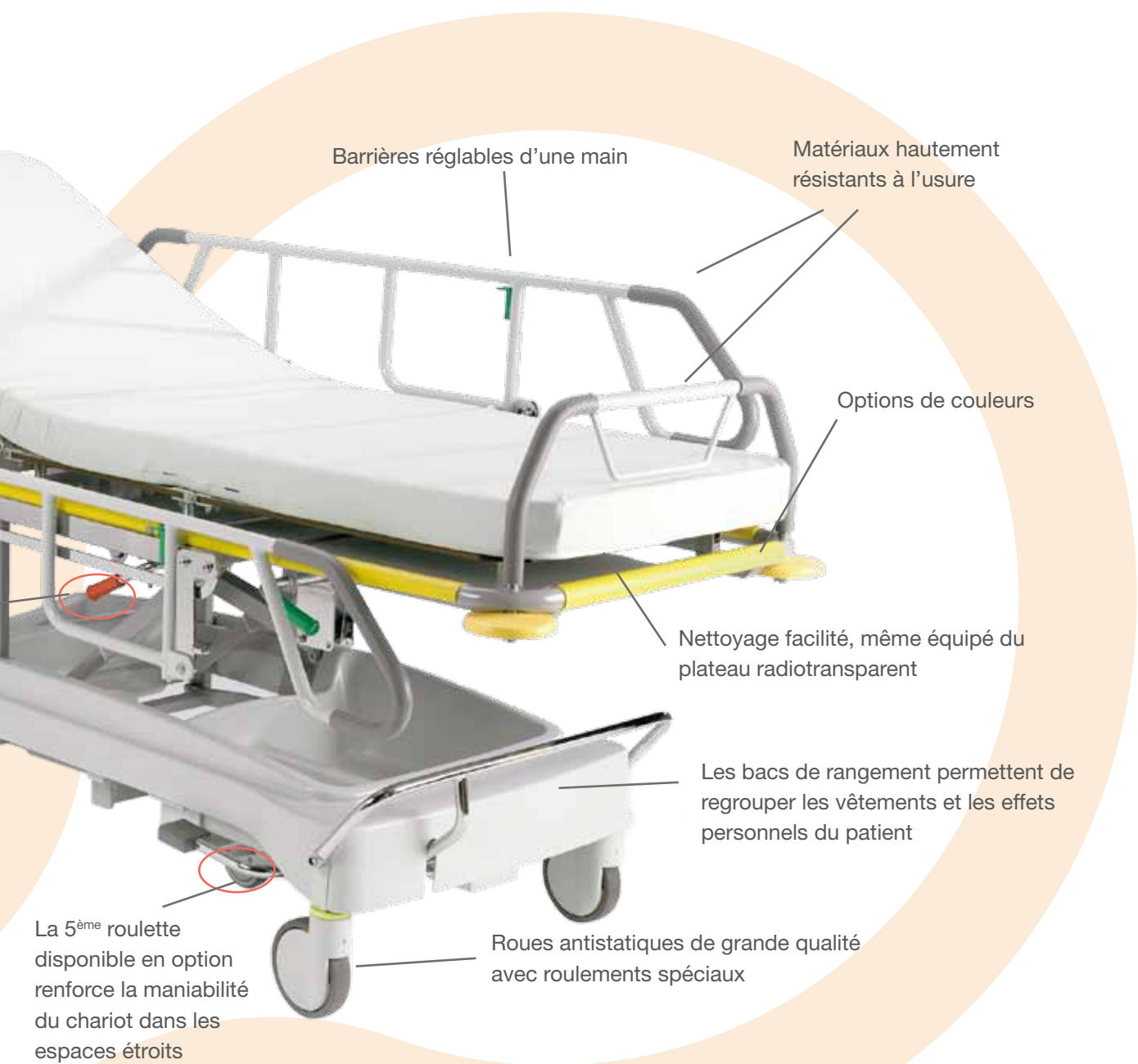
#### Cadre fixe équipé de 2 poignées de poussée rabattables 6679

10000 6679	habillage gris
10000 6680	habillage jaune

#### Bacs de rangement pour accessoires 6625

10000 6620	grand modèle
10000 6622	grand modèle, avec pédales de freinage individuelles
10000 6625	grand modèle pour chariot équipé de la 5ème roulette
10000 6626	petit modèle, uniquement disponible en complément des bacs grands modèles





Position de déclive



Utilisation de la plate forme radiographique accessible de chaque côté du chariot



Nettoyage du sommier sous la plate forme radiographique



## Exemples de configurations

Grâce à son design modulable, le chariot brancard Emergo est un équipement économique et durable. Des exemples de configuration sont présentés pour les chariots à hauteur fixe réf 6230, avec un plan de couchage en 2 sections réf 6250-6260-6270 et 6280 et un plan de couchage en 3 sections réf 6350-6370-6380.

Outre les configurations proposées, le chariot Emergo peut être équipé en fonction de l'application souhaitée. Grâce à une large gamme d'accessoires et d'options il devient facile d'adapter le chariot aux besoins spécifiques de chaque utilisateur, pour des utilisations telles que le transfert, les urgences, la radiologie et le réveil.

### Options

(Installation en usine)

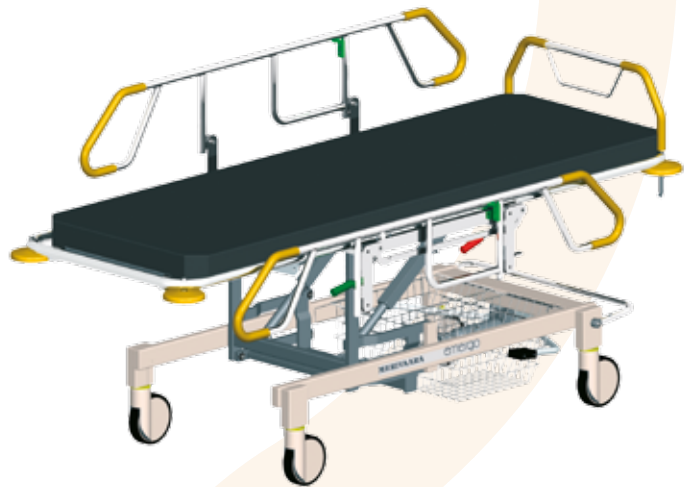
- Plan de couchage en 2 ou 3 sections
- Châssis en acier époxy ou en acier chromé
- Cadre fixe en acier époxy ou en acier chromé
- Paire de poignées de poussée rabattables
- Tige porte-sérum rabattable pour cadre fixe
- Paire de supports pour fixation de la tige porte-sérum au niveau de l'assise
- Plateau radiotransparent
- Tiroir pour cassettes radiographiques situé au niveau du dossier
- Commande manuelle de proclive/déclive (standard ou par câble)
- Large choix de roulettes - diamètre 150 ou 200 mm, 5<sup>ème</sup> roulette, emplacement de la roue directionnelle
- Bacs de rangement en plastique ABS ou paniers métalliques
- Galets de protection jaunes ou gris
- Profilés de cadre jaunes ou gris

### Accessoires

- Large choix de matelas - épaisseur 5 ou 8 cm, antistatique, radiotransparent
- Barrières époxy ou chromées avec habillage jaune ou gris
- Barre de poussée rabattable époxy ou chromées avec habillage jaune ou gris
- Large choix de tiges porte-sérum
- Supports pour bouteilles à oxygène de 2 ou 5 kg
- Panier de rangement métallique côté pied
- Panier de rangement métallique côté tête
- Panier 2 compartiments
- Support moniteur
- Support rouleau papier
- Paire de rails pour fixation des accessoires
- Panneau tête ou pied
- Paire de sangles de maintien

### Remarque


Tous les modèles sont disponibles équipés de la 5<sup>ème</sup> roulette



### Emergo 6250 Plan de couchage en 2 sections

Le chariot présente ci-dessus est équipé des accessoires suivants:

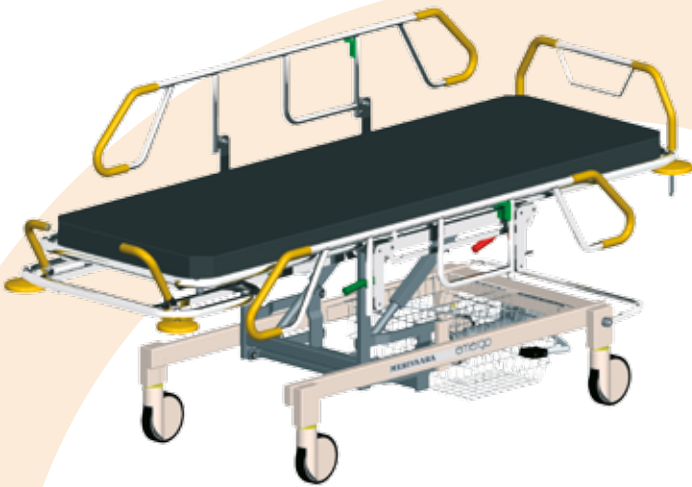
10000 6713	paire de barrières chromées rabattables, habillage jaune 6713
10000 6793	barre de poussée rabattable chromée 6793
10000 0583	panier 2 compartiments 583
10005 1781	matelas antistatique noir é 8 cm 51781



### Emergo 6270 Plan de couchage en 2 sections avec plateau radiotransparent

Le chariot présente ci-dessus est équipé des accessoires suivants:

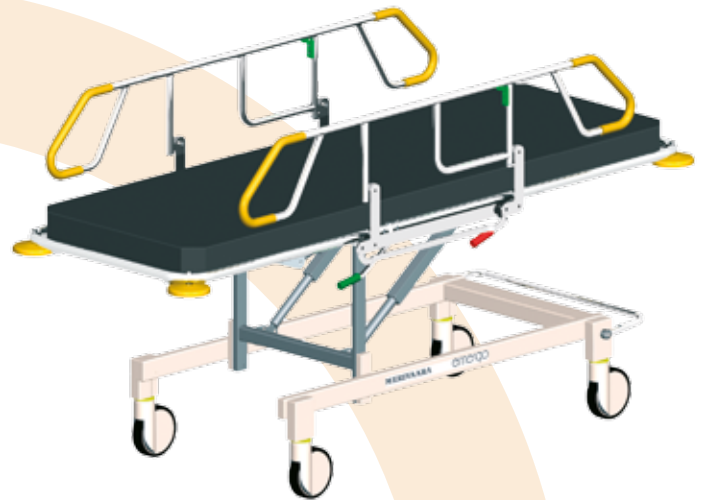
10000 6622	bac de rangement grand modèle pour pédales de freins individuelles 6622
10000 6626	bac de rangement, petit modèle 6626
10000 6713	paire de barrières chromées rabattables, habillage jaune 6713
10000 6793	barre de poussée rabattable chromée 6793
10005 1755	matelas radiotransparent é 5 cm 51755



**Emergo 6260**  
Plan de couchage en 2 sections avec cadre fixe

Le chariot présenté ci-dessus est équipé des accessoires suivants:

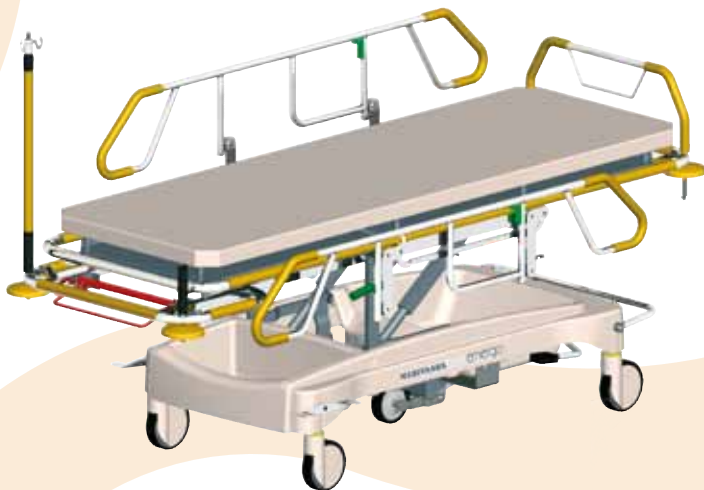
- 10000 6713 paire de barrières chromées rabattables habillag jaune 6713
- 10000 6793 barre de poussée rabattable chromée 6793
- 10000 6680 paire de poignées de poussée rabattables fixées sur cadre fixe 6680
- 10000 0583 panier 2 compartiments 583
- 10005 1781 matelas antistatique noir é 8 cm 51781



**Emergo 6230**  
Hauteur fixe et plan de couchage 2 sections

Le chariot présenté ci-dessus est équipé des accessoires suivants:

- 10000 6713 paire de barrières chromées rabattables habillage jaune
- 10005 1781 matelas antistatique é 8 cm



**Emergo 6280**  
Plan de couchage en 2 sections avec cadre fixe et plateau radiotransparent

Le chariot présenté ci-dessus est équipé des accessoires suivants:

- 10000 6643 profilés de cadre jaunes pour sommier 2 sections 6643
- 10000 6713 paire de barrières chromées rabattables habillage jaune 6713
- 10000 6793 barre de poussée rabattable chromée 6793
- 10000 6473 commande de proclive/déclive située sous le cadre fixe 6473
- 10005 1755 matelas radiotransparent é 5 cm 51755
- 10000 6678 tps rabattable sur cadre fixe 6678
- 10000 6625 bac de rangement grand modèle pour chariot équipé de la 5<sup>ème</sup> roulette 6625
- 10000 6626 bac de rangement petit modèle 6626



**Emergo 6380**  
Plan de couchage en 3 sections avec cadre fixe et plateau radiotransparent

Le chariot présenté ci-dessus est équipé des accessoires suivants:

- 10000 6720 paire de barrières époxy rabattables habillage gris
- 10005 1780 matelas é 8 cm
- 10000 6792 barre de poussée rabattable époxy, habillage gris
- 10000 6663 profilés de cadre jaunes pour plan de couchage 3 sections avec cadre fixe

Le lit médical peut être équipé des accessoires supplémentaires en option.

## Accessoires & options



Réglage manuel de la proclive/déclive (standard) 6470  
10000 6470



Commande manuelle de la proclive/déclive située sous le cadre fixe 6473  
10000 6471 sous la partie jambes  
10000 6472 sous le dossier  
10000 6473 sous le cadre fixe  
10000 6478 sous la partie jambes et sous le dossier



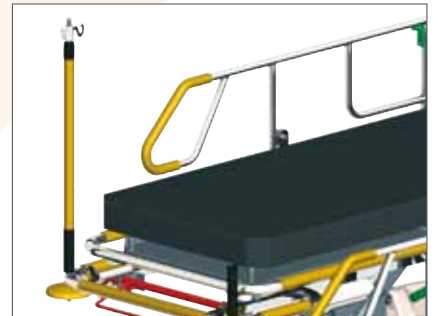
Dossier avec tiroir pour cassettes radiographiques 6672  
10000 6672



Paire de poignées de poussée longues amovibles 6770  
10000 6770 chromées habillage jaune  
10000 6773 chromées habillage gris



Support rouleau papier 733  
10000 0733



Tps montée sur cadre fixe 6678  
10000 6678



Rail de fixation pour accessoires sous le dossier 6670  
10000 6670



Panneau amovible 567, avec support moniteur 598  
10000 0567  
10000 0598



Paire de rails latéraux pour fixation des accessoires 700  
10000 0700



Paire de supports de fixation tps au niveau de l'assise 6675  
10000 6675



Support bouteille à oxygène 589  
10000 0589 pour bouteilles 5 kg  
10000 5860 pour bouteilles 2 kg



Matelas é 5 ou 8 cm  
Matelas antistatiques  
Matelas radiotransparents avec fixation par bandes velcro®



Paire de barrières 6720  
10000 6710 chromées/habillage gris  
10000 6713 chromées/habillage jaune  
10000 6720 époxy/habillage gris  
10000 6723 époxy/habillage jaune



Barre de poussée amovible 6791  
10000 6791 chromée/gris  
10000 6792 époxy/gris  
10000 6793 chromée/jaune  
10000 6795 époxy/jaune

# emergo

Chariot pour le transport des patients

## CARACTÉRISTIQUES TECHNIQUES

- plan de couchage en 2 ou 3 sections
- sommier en acier époxy
- cadre du sommier en acier chromé ou époxy
- châssis inférieur et intermédiaire en acier époxy
- roues antistatiques de diam 125, 150 ou 200 mm, équipées de roulements spéciaux et de freinage centralisé, revêtement polyuréthane
- galets pare-chocs situés aux 4 coins du chariot, coloris disponibles: jaune, gris ou blanc

## DIMENSIONS

Longueur:

- version standard 2075 mm
- version avec cadre fixe 2150 mm
- largeur hors tout max. 750 mm
- largeur du plan de couchage 705 mm
- dimensions conseillées pour le matelas 1950 x 650 mm

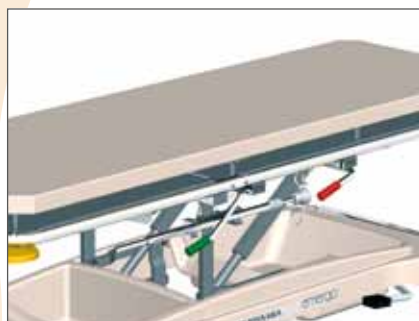
## RÉGLAGES

- hauteur variable hydraulique réglable par pédales bilatérales amplitude de réglage (du sol au plan de couchage) avec des roues de diamètre 150 mm
  - 535 à 905 mm
  - 600 à 970 mm pour le chariot équipé du plateau radiotransparent (ces hauteurs peuvent varier en fonction de la taille des roulettes équipant le chariot)
- dossier pneumatique réglable en continu de 0 à 70°
- proclive (14°) et déclive (7°) pneumatique réglable en continu
- plicature genoux pneumatique réglable de 0 à 45° (en option)



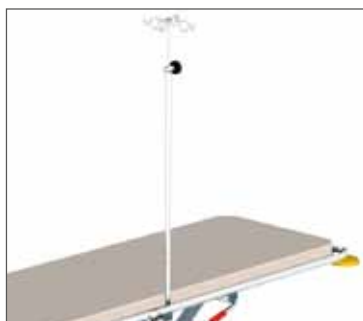
Paire de poignées de poussée rabattables sur cadre fixe 6679

10000 6679 habillage gris  
10000 6680 habillage jaune



Tige porte serum 2 crochets 5780 + support tps 5785

10000 5780  
10000 5785




Tige porte serum 4 crochets 499

10000 0499



Panier de rangement sous le dossier 582

10000 0582



Roulettes

1. roues design antistatiques diam 150 ou 200 mm
  2. roues antistatiques diam 150 mm
2. également disponible roues diam 125 mm



Panier 2 compartiments sous la partie jambes 583

10000 0583



Panier support dossier 784

10000 0784



Paire de sangles de maintien 790

10000 0790



MVF - ZA du Haut Serroir  
54690 LAY SAINT CHRISTOPHE  
dms@mvf.fr - www.mvf.fr